

PRŮKAZ ENERGETICKÉ NÁROČNOSTI BUDOVY

vydaný podle zákona č. 406/2000 Sb., o hospodaření energií, a vyhlášky č. 78/2013 Sb., o energetické náročnosti budov

Ulice, číslo: Mostecká č.p. 387
 PSČ, místo: 43001 Chomutov
 Typ budovy: Budova pro ubytování a stravování
 Plocha obálky budovy: 987,2 m²
 Objemový faktor tvaru A/V: 0,48 m²/m³
 Energeticky vztažná plocha: 623,0 m²


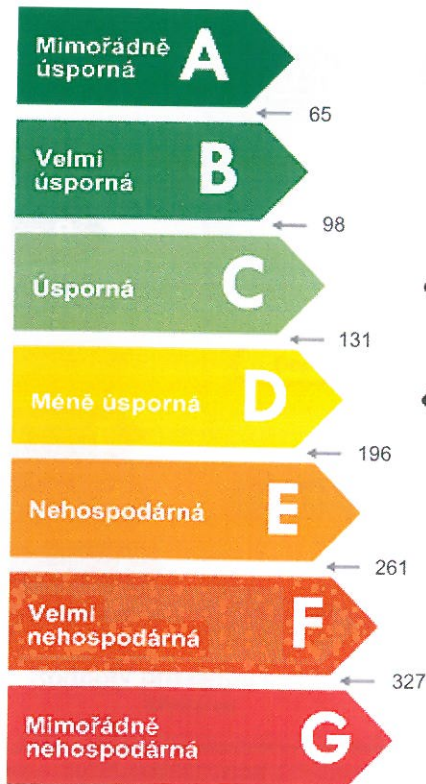


ENERGETICKÁ NÁROČNOST BUDOVY

Celková dodaná energie
 (Energie na vstupu do budovy)

Neobnovitelná primární energie
 (Vliv provozu budovy na životní prostředí)

Měrné hodnoty kWh/(m²·rok)



Hodnoty pro celou budovu
 MWh/rok

105,892

132,028

Ing. Pavel Nuslauer
 Projekční a stavební činnost
 IČ: 44242034
 Tel: 724 947 500

DOPORUČENÁ OPATŘENÍ

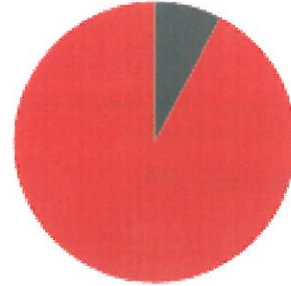
Opatření pro	Stanovena
Vnější stěny:	✓
Okna a dveře:	
Střechu:	
Podlahu:	
Vytápění:	
Chlazení/klimatizaci:	
Větrání:	
Přípravu teplé vody:	
Osvětlení:	
Jiné:	

Popis opatření je v protokolu průkazu a vyhodnocení jejich dopadu na enegetickou náročnost je znázorněno šipkou

Doporučení

PODÍL ENERGOZOSITELŮ NA DODANÉ ENERGII

Hodnoty pro celou budovu
MWh/rok



■ Elektřina ze sítě: 8,2
■ Zemní plyn: 97,7

UKAZATELE ENERGETICKÉ NÁROČNOSTI BUDOVY

	Obálka budovy	Vytápění	Chlazení	Větrání	Úprava vlhkosti	Teplá voda	Osvětlení
	U_{em} W/(m ² ·K)	Díličí dodané energie			Měrné hodnoty	kWh/(m ² ·rok)	
Mimořádně úsporná							
A							13 / Dop.
B							
C						33 / Dop.	
D	Dop.						
E		Dop.					
F	0,75						
G		123					
Mimořádně ne hospodárna							
Hodnoty pro celou budovu MWh/rok		76,94				20,77	8,18

Zpracovatel: Ing. Pavel Nuslauer
Kontakt: Šafaříkova 2254
 43003 Chomutov

Osvědčení č.: 0881
Vyhotoveno dne: 17. 3. 2016
Podpis:

Ing. Pavel Nuslauer
 Projekční a stavební činnost
 IČ: 44242034
 Tel.: 724 947 500